

XXV CONGRESSO NAZIONALE



TORINO
11-12 ottobre 2024

Auditorium "Complesso Aldo Moro"
Università degli Studi di Torino

Presidente del Congresso

Giuseppe Vadalà

Presidenti Onorari

Giulio Bonavolontà, Michele Reibaldi

CONSIGLIO DIRETTIVO SICOP

Giuseppe Vadalà *Presidente*
Alessandra Di Maria *Segretario*
Nicola Santoro *Tesoriere*

CONSIGLIERI

Gianni Aimino, Lelio Baldeschi,
Loredana Falabella, Pasquale Losavio,
Francesca Militello, Andrea Sciscio

COMITATO SCIENTIFICO SICOP

Lelio Baldeschi, Paola Bonavolontà,
Alessandra Di Maria, Giulia Pieretti

COMITATO ORGANIZZATIVO

Luca Brusasco, Antonio M. Fea,
Carlo Graziani, Davide Turco,
Alessandro Rossi e Giuseppe Vadalà

SEGRETERIA ORGANIZZATIVA



www.teneducation.it



Cari Colleghi, benvenuti a Torino!

All'ombra della Mole si svolgeranno i lavori del 25° Congresso Nazionale della SICOP il cui tema sarà **"L'Oftalmoplastica nel terzo millennio"**. Nel solco della tradizione, la nostra disciplina chirurgica sta cercando, con l'evoluzione delle tecniche e delle terapie, di seguire quel processo di innovazione forse più evidente in altri settori dell'oftalmologia.

Grazie ad un programma che vede protagonisti anche ricercatori del settore di livello internazionale, ci auguriamo che anche questa edizione possa rappresentare un'occasione utile di **aggiornamento** all'altezza dei tempi e delle aspettative. Anche quest'anno non abbiamo trascurato lo spazio riservato ai **contributi scientifici** di soci e convenuti e la particolare attenzione alla valorizzazione dei giovani che si accostano all'oftalmoplastica con la riedizione dei **Premi "SICOP-Young"**, con un momento di competizione che ci auguriamo possa avere altrettanto successo e, per premiare i risultati raggiunti, con la terza "Post-Fellowship Premiere Lecture".

Oltre alle tradizionali sessioni su **"Orbita"**, **"Palpebre"** e **"Vie Lacrimali"**, ci saranno dei focus interdisciplinari con particolare riferimento alle patologie di contiguità sia oculari che perioculari. Un significativo spazio sarà infine dedicato anche alla chirurgia **estetica** ed ai trattamenti estetici palpebrali e della regione media del volto.

È anche l'anno dell'assegnazione del premio triennale dedicato a **Marco Puccioni**, valente collega ed indimenticato socio fondatore e segretario della SICOP, assegnato questa volta a Ramon Medel per le sue innovative tecniche nella correzione delle ptosi in età pediatrica.

Insieme ai colleghi che mi hanno supportato in questo sforzo organizzativo (Comitato Organizzatore, Comitato scientifico e Consiglio Direttivo) ed agli altri che a vario titolo (Provider e collaboratori vari) hanno reso possibile l'evento che vivrete, ci auguriamo di **condividere** con voi giornate di proficuo lavoro, ma anche di amicizia e condivisione grazie alle iniziative sociali che abbiamo ideato per rendere ancor più memorabile questa 25ma edizione.

Colgo infine l'occasione, essendo quasi alla fine del mio mandato come Presidente della Società, per esprimere la mia **gratitudine** per la fiducia che mi è stata accordata. Ho cercato, con spirito di servizio, di fare sempre del mio meglio nell'interesse di tutti i soci e della disciplina e, sono certo, che chi raccoglierà il testimone saprà proseguire nella stessa direzione raggiungendo ulteriori meriti traguardi.

Buon Congresso a tutti!

Giuseppe Vadalà
Presidente SICOP e del XXV Congresso Nazionale



Premio SICOP 2024

Per il contributo allo sviluppo della Chirurgia Oftalmoplastica Italiana



Post Fellowship Premier Lecture 2024

La "Premier Lecture" dopo il completamento di una Fellowship in Oculoplastica: un riconoscimento che la SICOP conferisce annualmente ad un meritevole Fellow in Oculoplastica italiano o straniero

**PREMIO
FREZZOTTI**

Premio FREZZOTTI

Il tradizionale premio assegnato dalla SICOP al contributo scientifico più meritevole presentato nel corso del congresso



Premio
**MARCO
PUCCIONI**

Premio MARCO PUCCIONI

Il premio dedicato alla memoria di Marco Puccioni, già socio fondatore e Segretario della società. Viene assegnato ogni tre anni all'autore che a livello internazionale abbia prodotto un lavoro di ricerca innovativo o un complesso di lavori di notevole valore scientifico su un argomento di particolare interesse in chirurgia oftalmoplastica, lacrimale o dell'orbita

SICOP^mPetition

La prima edizione di una gara a tema scientifico in ambito oftalmoplastico, rivolta agli specializzandi, che garantirà a tutti i partecipanti lo sconto del 30% per l'iscrizione a Corsi di perfezionamento o al Congresso nazionale SICOP 2025. Alla squadra 1^a classificata sarà offerta la partecipazione al corso "Hands-on cadaver training in chirurgia orbito-palpebrale-vie lacrimali", mentre la 2^a classificata avrà l'iscrizione gratuita ad un corso di perfezionamento in Oculoplastica o l'ospitalità in occasione di SICOP IN SALA OPERATORIA.

Premio SICOP-YOUNG

Tra tutti i casi clinici presentati nel corso del Congresso Nazionale verranno scelti i due più meritevoli che riceveranno come premio una partecipazione offerta dalla SICOP al Modulo ESASO "Orbital, lacrimal and Ophthalmic Plastic Surgery" 2025. I premi sono destinati all'autore principale/relatore che al 31.12.2024 non abbia superato i 35 anni di età

SICOP^mpetition



SICOP

young



Faculty

Aimino Gianni
Ivrea, TO

Altieri Michele
Genova

Arturi Luciano
Torino

Baldeschi Lelio
Bruxelles, BEL

Bauchiero Luigi A.
Ivrea, TO

**Belcastro Cosimo
Vincenzo**
Torino

Bonavolontà Giulio
Napoli

Bonavolontà Paola
Napoli

Bosso Paola
Torino

**Bozzoni Pantaleoni
Giovanni**
Torino

Broganelli Paolo
Torino

Brusasco Luca
Torino

Bucella Xenia
Milano

Cavallini Chanda
Torino

Colangelo Luigi
Salerno

Cuccu Alberto
Cagliari

De Rossi Arianna
Verona

De Sanctis Ugo
Torino

Del Noce Chiara
Genova

Di Carlo Igor
Torino

Di Maria Alessandra
Rozzano, MI

Di Matteo Germano
Vallo della Lucania, SA

Di Meglio Marzio
Pompei, NA

Duarte Ana
Lisbona, PRT

Falabella Loredana
Napoli

Fea Antonio Maria
Torino

Ferraro Vanessa
Rozzano, MI

Francone Lilia
Ivrea, TO

Frongia Giovanni
Ancona

Ganghahara Sundar
Singapore, SGP

Gedda Francesco
Torino

Gerbino Giovanni
Torino

Ghigo Ezio
Torino

Giacomin Anna Laura
Padova

Giannaccare Giuseppe
Cagliari

Graziani Carlo
Torino

Joshi Naresh
Londra, GBR

Karligkiotis Apostolos
Milano

Leo Francesco
Torino

Leto Marco
Savigliano, CN

Losavio Pasquale
Bologna

Lucchini Claudio
Milano

Mancini Antonino
Taurianova, RC

Matach Gustavo
Cordoba, ARG

Medel Ramon
Barcelona, ESP

Messina Francesco
Chivasso, TO

Militello Francesca
Vicenza

Mininni Francesco
Bari

Nucci Paolo
Milano

Orione Carlo
Nizza M.to, AL

Paños Inmaculada
Barcelona, ESP

Pasti Mattia
Firenze

Pircher Achmed
Uppsala, SWE

Porro Giorgio
Utrecht (NDL)

Protti Romolo
Verbania

Quaranta Gabriele
Northampton, GBR

Reibaldi Michele
Torino

Ribero Simone
Torino

Romano Francesco
Conegliano, TV

Romeo Maria Angela
Catanzaro

Rossi Alessandro
Torino

Rubegni Pietro
Siena

Salvatico Erica
Torino

Samia-Aly Emma
Londra, GBR

Santoro Nicola
Firenze

Scaramuzzi Matteo
Torino

Sciacca Riccardo
Catania

Sciscio Andrea
Roma

Secondi Roberto
Barcelona, ESP

**Siotto Pintor
Emanuele**
Cagliari

Surace Dario
Mestre, VE

Tarantini Anna
Udine

Tortorella Alessandro
Cosenza

Trivella Fausto
Pisa

Turco Davide
Torino

Uccello Giovanni
Napoli

Vadalà Giuseppe
Chivasso, TO

Vaira Mariangela
Torino

Valdi Franco
Trieste

Vassallo Patrizia
Napoli

Zambelli Alessandra
Genova

L'Oftalmoplastica nel terzo millennio

PROGRAMMA LAVORI

- 8.00 Registrazione dei partecipanti
- 8.30 Apertura dei lavori e presentazione degli obiettivi formativi
Giuseppe Vadalà, Alessandra Di Maria, Lelio Baldeschi

I SESSIONE ORBITA

Presidente: Giulio Bonavolontà

Moderatori: Giorgio Albanese, Antonio Giordano Resti, Giovanni Uccello

- 8.35 Comunicazioni libere

Diagnosi e gestione di un caso particolare di fistola carotido-cavernosa unilaterale indiretta a presentazione bilaterale.

Anna Tarantini, Marco Gonfiantini, Maria Cristina De Colle, Vladimir Gavrilovic, Luca Giovanni Locatello, Cesare Miani, Paolo Lanzetta (Udine)

Infezioni orbitarie nell'adulto:

Navid Valente, Iacopo Franconi, Antonella Lupetti, Lelio Baldeschi (Bruxelles, Pisa)

Un caso di filariosi orbitaria.

Costanza Tredici, Federico Macario, Alessandra Di Maria (Rozzano - MI)

Emangioma orbitario e periorbitario infantile.

Miriam Brandozzi, Paola Coppo, Roberta La Selva, Sonia Serafino, Andrea Giovine, Michele Reibaldi (Torino)

Case report: miosite extraoculare idiopatica in una paziente affetta da diabete mellito di tipo 2 in scarso controllo glicemico.

Lina Corgiolu, Giuseppe Giannaccare, Alberto Cuccu (Cagliari)

I tumori dell'orbita: il percorso pre, intra e post operatorio.

Marzio Di Meglio, Carmen Rachele Maione (Pompei - NA, Caserta)

Exenteratio orbitae come extrema ratio nell'endoftalmite complicata da cellulite orbitaria. Edoardo Bianchi Francesco Giovacchini, Davide Tucci, Carlo Gagini (Perugia)

Istiocitosi a cellule di Langherans a localizzazione orbitaria con compressione bulbare e pieghe corioretiniche: un case report

Stefano Mercuri, Flavia Lucarelli, Simone Stefanini, Daniela Bacherini, Nicola Santoro, Cinzia Mazzini, Fabrizio Giansanti

- 9.15 *Discussione*

- 9.25 **"Orbit-Arena": Approcci a confronto nella chirurgia dell'orbita**

Panelisti: Paola Bonavolontà, Ana Duarte, Giovanni Gerbino, Apostolos Karligkiotis

II SESSIONE PALPEBRE

Presidente: Patrizia Vassallo

Moderatori: Cosimo V. Belcastro, Riccardo Sciacca, Franco Valdi

10.15 **Consegna Premio "Marco Puccioni 2024"**

Introduce: Giuseppe Vadalà



10.20 **Puccioni Lecture: Il ruolo del flap frontale nella ptosi congenita** Ramon Medel

10.50 Comunicazioni libere

Alterazioni corneali associate e non alla sindrome del fornice gigante.

Claudia Tronci, Alberto Cuccu, Giuseppe Giannaccare (Cagliari)

Ectropion cicatriziale: approccio multidisciplinare.

Valentina Basile, Francesco Romano, Nicola Zemella, Marco Rossi (Conegliano, Vittorio Veneto – TV)

Ectropion cicatriziale postchirurgico.

Francesco Lo Monaco, Salvatore Lo Monaco (Catania, Siracusa)

Correzione dell'ectropion paralitico mediante lateral tarsal strip coadiuvata da mini-invasive medial lift.

Davide Turco, Cosimo V. Belcastro, Lorenza Malinverni, Roberto Orsi (Torino)

Edema organizzato bilaterale periorbitario: un case report di sindrome di Morbihan.

Alessandra Di Maria, Filippo Confalonieri, Gianmaria Barone, Sofia Manara, Vanessa Ferraro (Rozzano - MI)

Malattia di Morbihan: a proposito di un caso.

Marco G. Leto, Silvia Tosi, Fabio Conti (Savigliano – CN, Torino)

Gestione della ptosi nel paziente affetto da miastenia gravis: esperienza personale.

Marco La Bruna (Catania)

11.25 *Discussione*

11.35 **Focus su "La gestione delle lesioni perioculari tumorali e non"**

Presidente: Giovanni Frongia

Moderatori: Francesco Mininni, Francesco Romano, Marzio Di Meglio

Il ruolo dell'oculoplastico nei GOM Nicola Santoro

Melanomi di interesse orbito-palpebrale Paolo Broganelli

Patologia tumorale perioculare Simone Ribero

Patologia perioculare non tumorale Francesco Leo

Intelligenza Artificiale e nuovi strumenti per la diagnosi non invasiva dei tumori del volto

Pietro Rubegni

12.35 Comunicazioni libere

La valutazione dell'esame istologico nella chirurgia del carcinoma basocellulare degli annessi perioculari.

Michele Altieri, Cristina Maltese, Silvia Acerra, Chiara Mochi, Fabio Giacomelli (Genova, Savona)

Elettrochemioterapia nel trattamento del carcinoma basocellulare palpebrale-periocularare avanzato o recidivante.

Silvia Benfatto, Xavier Moix, Pasqualino Cargini, Giuliano Ascani (Pescara)

Recidiva di carcinoma basocellulare trattato con escissione chirurgica e analisi istopatologica con tecnica di sezione congelata con controllo completo del margine: 15 anni di esperienza di un centro di riferimento.

Alessandra Di Maria, Gianmaria Barone, Vanessa Ferraro, Costanza Tredici, Sofia Manara, Camilla De Carlo, Alessandro Gaeta, Filippo Confalonieri (Rozzano – MI)

Oncocitoma palpebrale: caso clinico

Nicola Santoro, Dario Giattini, Claudio Esposito, Giulia Pieretti, Fabrizio Giansanti, Cinzia Mazzini (Firenze)

Carcinoma a cellule di Merkel della palpebra. Caratteristiche cliniche, istopatologiche, gestionali e di monitoraggio. Caso clinico.

Luisa Fernanda Vera, Cosimo V. Belcastro, Davide Turco, Alessandra Boles Carenini, Roberto Orsi (Torino)

Ricostruzione palpebrale immediata e tardiva: confronto in una serie di casi.

Khaki Fereshteh (Bologna)

Nuovi strumenti per la diagnostica non invasiva e la gestione delle lesioni palpebrali.

Giovanni Rubegni, Linda Tognetti, Alessandra Cartocci, Gian Marco Tosi (Siena)

13.20 *Discussione*

13.30 **Lunch**

14.30 **Round table "Avances in Graves Orbitopathy"**

Presidente: Ezio Ghigo

The Enduring Role for Surgery in TED: What's to Come? Lelio Baldeschi

Biologics in Graves orbitopathy: A Review of efficacy and safety Rosario Le Moli

Surgical Advances in Graves' Orbitopathy: the full oculoplastic and orbital rehabilitation Ganghahara Sundar

Muscle surgery in Graves' Orbitopathy Paolo Nucci

III SESSIONE DACRIOLOGIA

Presidente: Germano Di Matteo

Moderatori: Alberto Cuccu, Marco Leto, Francesco Messina

15.30 Comunicazioni libere

Anatomia tomografica del complesso osteomeatale e DCREE: proposta classificativa finalizzata alla pianificazione chirurgica.

Gianmaria Barone, Alessandra Di Maria (Rozzano - MI)

Utilizzo della Dacrio-TC nella gestione della recidiva di dacriocistite.

Marzio Di Meglio, Sergio Pagliarulo (Pompei - NA, Vallo della Lucania - SA)

L'uso delle intubazioni "self-retaining" nella DCR. Vantaggi e limiti nella nostra esperienza.

Emanuele Siotto Pintor, Claudia Finazzo, Francesco Messina, Giorgio O. Gallone, Giuseppe Vadalà (Cagliari, Chivasso - TO)

15.50 *Discussione*

16.00 **Keynote Lecture: Lacrimal surgery today** Ganghahara Sundar

16.30 **Dacriochirurghi sul ring: Chirurgia ab-interno ed ab-esterno a confronto**

Francesco Gedda, Apostolos Karligkiotis, Fausto Trivella, Andrea Sciscio

17.10 **Focus su "Occhio secco, lacrimazione ed epifora: epifenomeni di una condizione comune nella flogosi della superficie oculare"**

Presidente: Luigi Bauchiero

Moderatori: Ugo De Sanctis, Igor Di Carlo, Antonino Mancini

La disfunzione delle ghiandole di Meibomio: miti e realtà

Carlo Orione

Occhio secco e flogosi della superficie oculare

Giuseppe Giannaccare

"Dry-eye" e "Watery-eye": inquadramento e gestione del paziente

Alessandra Di Maria

Utilità della citologia congiuntivale nell'inquadramento dell'infiammazione della superficie oculare

Arianna De Rossi

Discussione

17.50 **CONSEGNA PREMIO SICOP 2024**



17.55 **SICOP^metition Specializzandi a confronto in oculoplastica**

Presidente-Arbitro: Alessandro Rossi

Moderatori-Presentatori: Luca Brusasco, Emanuele Siotto Pintor, Davide Turco

Coordinatori: Vanessa Ferraro, Maria Angela Romeo

18.40 **CONCLUSIONE DEI LAVORI DELLA PRIMA GIORNATA**

18.40 | **ASSEMBLEA DEI SOCI**

19.30

20.30 **Cena sociale SICOP^{GALA}Party** (info a pagina 12)

IV SESSIONE CAVITÀ ANOFTALMICA/MISCELLANEA

Presidente: Loredana Falabella

Moderatori: Antonio M. Fea, Lilia Francone, Achmed Pircher

8.30 Comunicazioni libere

Gestione di un caso di infezione su un innesto dermo-adiposo in una cavità anoftalmica.

Davide Turco, Cosimo V. Belcastro, Giuseppe Mangano, Roberto Orsi (Torino)

Approccio multidisciplinare dell'assistenza medica ai pazienti prima e dopo l'intervento chirurgico di rimozione del bulbo oculare.

Alisa Barash, Nicola Santoro, Dario Giattini, Fabrizio Giansanti (Firenze)

Utilità di una formulazione a base di Xanthan gum 0,2% e Desonide 0,025% nella gestione della parainfiammazione della superficie oculare e delle alterazioni secondarie di interesse oculoplastico.

Costanza Rossi (Catanzaro)

Blefarite, Occhio Secco e Malposizioni Palpebrali: un continuum da interrompere. Tecniche, protocolli e pazienti a rischio.

Luigi Emanuelli, Luigi A. Bauchiero (Torino)

Tossina botulinica in oculoplastica. Serie di due casi in cui un trattamento apparentemente ben eseguito porta all'effetto opposto di quello sperato.

Luca Brusasco (Torino)

Stampa 3D in chirurgia oculoplastica: progressi e applicazioni cliniche.

Luigi Di Rosa, Fabio Quatra, Giuseppina Russa (Palermo)

Realtà aumentata: prime esperienze in oftalmoplastica.

Matteo Orione, Andrea Russo, Giuseppe Vadalà (Alessandria, Catania, Chivasso - TO)

9.10 *Discussione*

9.20 **Keynote Lecture: La gestione della cavità anoftalmica tra tradizione ed innovazione**

Luigi Colangelo

9.35 **Keynote "Turin Lecture": Glioma del nervo ottico** Giorgio Porro

Introduce: Giuseppe Vadalà

9.50 **Focus: "Sfide e soluzioni nelle alterazioni della motilità oculare in oculoplastica: esperienze personali"**

Presidente: Paolo Nucci

Moderatori: Romolo Protti, Alessandro Tortorella, Mariangela Vaira

Provokers: Paola Bosso, Xenia Bucella, Chanda Cavallini, Mattia Pasti, Matteo Scaramuzzi

10.30 **SICOP Lecture: "My topics" in oculoplastica** Dario Surace

Introduce: Francesca Militello

V Sessione **CHIRURGIA ESTETICA IN OCULOPLASTICA**

Presidente: Gianni Aimino

Moderatori: Luciano Arturi, Anna Laura Giacomini, Gabriele Quaranta

- 10.50 **Keynote Lecture: Tips for a top blepharoplasty** Naresh Joshi (UK)
Introduce: Andrea Sciscio
- Combo blefaroplastica+ptosi** Pasquale Losavio
- Blefaroplastica superiore di aumento** Roberto Secondi
- Blefaroplastica inferiore con trasposizione customizzata** Gustavo Matach
- Riabilitazione estetica nella chirurgia ricostruttiva palpebrale** Alessandra Zambelli
- 12.00 *Discussione*
- 12.10 **Keynote "Horus Lecture": Brow lift: one size does not fit all** Ana Duarte
Introduce: Luigi Colangelo

VI Sessione **MEDICINA ESTETICA IN OCULOPLASTICA**

Presidente: Claudio Lucchini

Moderatori: Giovanni Bozzoni Pantaleoni, Chiara Del Noce

- 12.30 **Filler e tossina botulinica up to date** Erica Salvatico
- La gestione delle complicanze dopo uso di filler e tossina botulinica** Carlo Graziani
- 13.00 **Post Fellowship SICOP Premier Lecture:**
Indicazioni e versatilità del laser CO₂ in Oculoplastica Inmaculada Paños
Introduce: Emma Samia-Aly
- 13.15 **Presentazione XXVI Congresso SICOP "Conegliano 2025"** Francesco Romano
- 13.20 **SALUTI FINALI. CONCLUSIONE DEI LAVORI**

**ARRIVEDERCI AL
3-4 OTTOBRE 2025!**



SEDE DEL CONGRESSO

Auditorium Complesso Aldo.Moro - Università degli Studi di Torino - via Sant' Ottavio 18 - angolo via Verdi

Come raggiungere la sede:

IN TRENO

Da Stazione Porta Nuova

- Mezzi pubblici (15-20 minuti, 2€)
- Linea 61 → fermata Sant'Ottavio
- Linea 68 → fermata Verdi
- Linea 6 → fermata Verdi
- Taxi (10-15 minuti)
- A piedi (20 minuti)

Da Stazione Porta Susa

- Mezzi pubblici (20-30 minuti, 2€)
- Linea 13 → fermata Sant'Ottavio
- Linea 55 → fermata Sant'Ottavio
- Linea 56 → fermata Sant'Ottavio
- Metropolitana M1 in direzione Bengasi → Fermata Porta Nuova → poi segui indicazioni da Torino Porta Nuova (sezione qui a lato)
- Taxi (15-20 minuti) www.taxitorino.it
- A piedi (35 minuti)

Auto Parcheggio "Aldo Moro" al piano – 2 del Complesso. Ingresso da via Roero di Cortanze.

Tariffa prima ora 1,50, massimo giornaliero 15€

Per altre soluzioni nelle vicinanze <http://www.comune.torino.it/trasporti/parcheggi/>.

IN AEREO

Aeroporto di Torino-Caselle

Collegamento diretto alla stazione di Torino Porta Susa tramite treno con tempi di percorrenza di 30 minuti al costo di 3.60€ e con partenze ogni 30 minuti.

Collegamento diretto alla stazione di Torino Porta Nuova tramite i bus della linea con tempi di percorrenza di 45/50 minuti al costo di 7.50€ e con partenze ogni 15/30 minuti.

Aeroporto di Milano Malpensa

Collegamenti diretti per Torino tramite i bus delle linee Flibco, Arriva Italia e Flixbus.

Aeroporto di Bergamo Orio al Serio

Collegamenti diretti per Torino tramite i bus della linea Flixbus.



QUOTE DI ISCRIZIONE

Medici Soci SICOP in regola con la quota sociale: **gratuito**

Specializzandi: **gratuito**

Medici non Soci: **220,00€**

Infermieri/Ortottisti: **70,00€**

Cena Sociale 11 ottobre 100,00€. Scadenza per la preiscrizione obbligatoria: 20 settembre. Per eventuali ulteriori prenotazioni secondo disponibilità chiedere al Desk in sede congressuale.

ACCREDITAMENTO ECM

Il Congresso ha ottenuto 9 crediti formativi.

I crediti sono rivolti alle seguenti figure professionali medico chirurgo – tutte le discipline; ortottista/assistente di oftalmologia; infermiere.

I crediti verranno erogati a fronte di una partecipazione del 90% ai lavori scientifici e alla corretta compilazione dell'informativa ECM che avverrà online.

A partire dalle ore 8:00 di domenica 13 ottobre i questionari di apprendimento e qualità saranno disponibili online per la compilazione verrà inviato via email ai partecipanti un link al quale collegarsi per iscriversi regolarmente alla piattaforma e compilare il questionario ECM;

Il questionario rimarrà disponibile online 4 giorni.



Per ulteriori informazioni segreteria@teneducation.it

Eventi Sociali XXV congresso

SICOP **WELCOME** party

Giovedì 10 ottobre

Gli organizzatori del congresso accoglieranno i partecipanti in arrivo per il congresso nazionale presso il Ristorante Caprera 1883 dell'omonimo Circolo Canottieri a Torino in Corso Moncalieri, 22. Intrattenimento musicale DJ set by Luka Papa



12

15.30 - 17.30 Visita guidata Museo Egizio di Torino



La SICOP offrirà l'opportunità di una **visita guidata di gruppo al Museo Egizio il 12 ottobre.**

Primo Ingresso ore 15.20; Secondo Ingresso ore 15.50. Durata 1,30h.

Posti limitati. Per eventuali disponibilità residue di posti rivolgersi al desk Segreteria in sede congressuale

Il Museo Egizio di Torino, che quest'anno festeggia il bicentenario dalla fondazione, è il museo più antico, a livello mondiale, interamente dedicato alla civiltà nilotica ed è considerato, per valore e quantità dei reperti, il più importante al mondo dopo quello del Cairo.

SICOP ^{GALA} Party

Venerdì 11 ottobre

Il Salone delle Feste dell'Hotel Principi di Piemonte (sito a Torino centro in Via Piero Gobetti, 15, con ingresso indipendente) ospiterà il "SICOP Gala Party". Nel corso della serata l'intrattenimento musicale vedrà protagonista il quartetto, composto per 3/4 da musicisti dell'orchestra di Paolo Conte, dei



Nunzio Barbieri | chitarra acustica
Luca Enipeo | chitarra acustica
Pierre Steeve Jino Touche | contrabbasso
Francesco Django Barbieri | clarinetto

Al SICOP Gala Party saranno esposte alcune opere di Gianpiero Actis, decano dell'Oculoplastica italiana, socio fondatore della SICOP e Premio SICOP 2009.

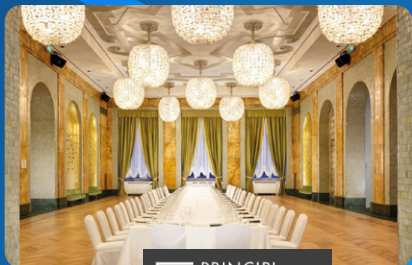
GIANPIERO ACTIS, Medico oculista torinese (è stato il primo a pubblicare in italiano un testo completo di chirurgia oftalmoplastica) è anche un Artista e Fondatore (con Aeronwy Thomas - figlia Dylan Thomas) del movimento artistico-letterario "Immagine & Poesia". Le sue opere nascono spesso come "risposte" alle poesie di diversi autori. Ha partecipato a numerose esposizioni internazionali ed i suoi quadri si trovano in mostre permanenti e collezioni in Italia e all'estero, tra le quali ricordiamo la Promotrice delle Belle Arti a



Torino, il Dylan Thomas Centre a Swansea in Galles ed il Musée de Huy in Belgio.

Nel 2014/ 2015 il successo della mostra personale "Sguardi d'Artista" presso la Promotrice delle Belle Arti di Torino ha aperto un nuovo modo di rendere omaggio agli "Occhi nell'Arte" di artisti di fama internazionale. Per diversi anni Membro della Commissione Artistica della Società Promotrice delle Belle Arti.

Alcune delle opere esposte nel corso della Cena di Gala, omaggio dell'autore alla SICOP, compresa quella realizzata per il logo del XXV Congresso nazionale, saranno sorteggiate tra i partecipanti alla cena stessa.



Il Comitato Organizzatore del Congresso ringrazia la cioccolateria

GUIDO GLOBINO

che con più di cinquant'anni di storia rappresenta la tradizione del tipico cioccolato torinese.

Sabato 12 ottobre, in alternativa o prima o dopo la visita al Museo Egizio per chi lo desidera sarà possibile partecipare per gruppi ad una degustazione presso la Bottega di Via Lagrange, 1/A.

Per adesioni ed informazioni rivolgersi al Desk Segreteria.



Torino ti dà il benvenuto.

**Per tutti i partecipanti al congresso
SICOP - Società Italiana Chirurgia Oftalmoplastica
e i loro accompagnatori, una serie di agevolazioni
e sconti riservati per scoprire e vivere la città.**

Mostrando il Voucher Congressisti 2024 avrai diritto ai seguenti benefit:

- **Torino+Piemonte Card** a tariffe agevolate
- Bus turistico **City Sightseeing Torino** sconto del 10%
- Ingresso ridotto in una selezione di **musei**
- **Torino Outlet Village**: navetta gratuita, One Day Card (10% di sconto sul prezzo outlet) e Welcome Drink

Informazione e accoglienza turistica

PIAZZA CASTELLO

*da lunedì a giovedì
ore 9.00-13.00 e 14.00-18.00
da venerdì a domenica
ore 9.00-18.00*

CONTACT CENTRE

*(+39) 011.535181
da lunedì a sabato
ore 9.30-12.30 e 14.30-17.00
domenica ore 10.00-13.00*


RIVOLGITI AL DESK SEGRETERIA PER MAGGIORI INFORMAZIONI

REALIZZATO GRAZIE AL CONTRIBUTO INCONDIZIONATO DI

GOLD SPONSOR



SILVER SPONSOR



BRONZE SPONSOR



Si ringraziano anche



CON IL PATROCINIO DI:



**UNIVERSITÀ
DI TORINO**



CITTA' DI TORINO

OMCeO Torino
Ordine dei Medici Chirurghi e degli Odontoiatri



A.S.L. TO4

Azienda Sanitaria Locale
di Ciriè, Chivasso e Ivrea